


**Муниципальное общеобразовательное бюджетное учреждение
Тюкалинского муниципального района Омской области
«Гимназия г. Тюкалинска»**

Урок окружающего мира



Лист самооценки ученика (цы) _____ класса

Критерии	Мои комментарии	Оценка (1-5 баллов)
Готовность к уроку		
Активность на уроке		
Работа в парах		
Личный вклад в работу группы		
Самостоятельная работа		



Царства

```
graph TD; A(Царства) --> B(Бактерии); A --> C(Растения); A --> D(Животные); A --> E(?);
```

Бактерии

Растения

Животные

?



ПРАВИЛА РАБОТЫ В ГРУППЕ

- уважать чужое мнение;
- быть внимательным;
- не обижать и не обижаться
- слушать и слышать друг друга
- работать вполголоса



ТЕМА УРОКА

«ГРИБЫ»



ПЛАН УРОКА

1.ОСУДИМ ВМЕСТЕ.

2.РАБОТА В ПАРАХ.

3. ЗАДАНИЕ. РАБОТА С УЧЕБНИКОМ

4. РАБОТА В ГРУППАХ.

5.ВСПОМНИ: ЭТО ТЫ УЖЕ ЗНАЕШЬ.

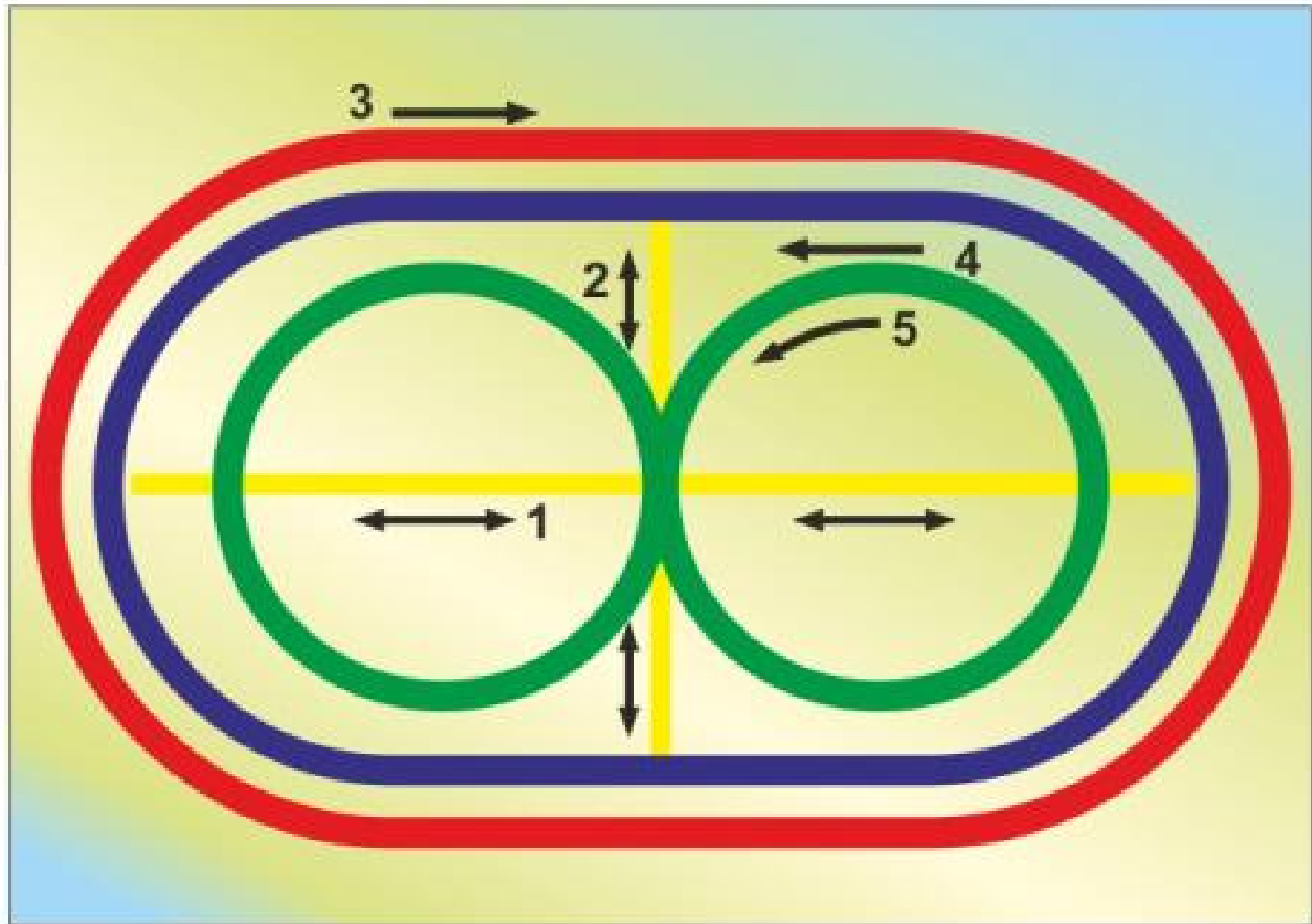
6.ЗАДАНИЕ. САМОСТОЯТЕЛЬНАЯ РАБОТА.

7. СДЕЛАЕМ ВЫВОД.

8 ДОМАШНЯЯ РАБОТА



ЗАРЯДКА ДЛЯ ГЛАЗ



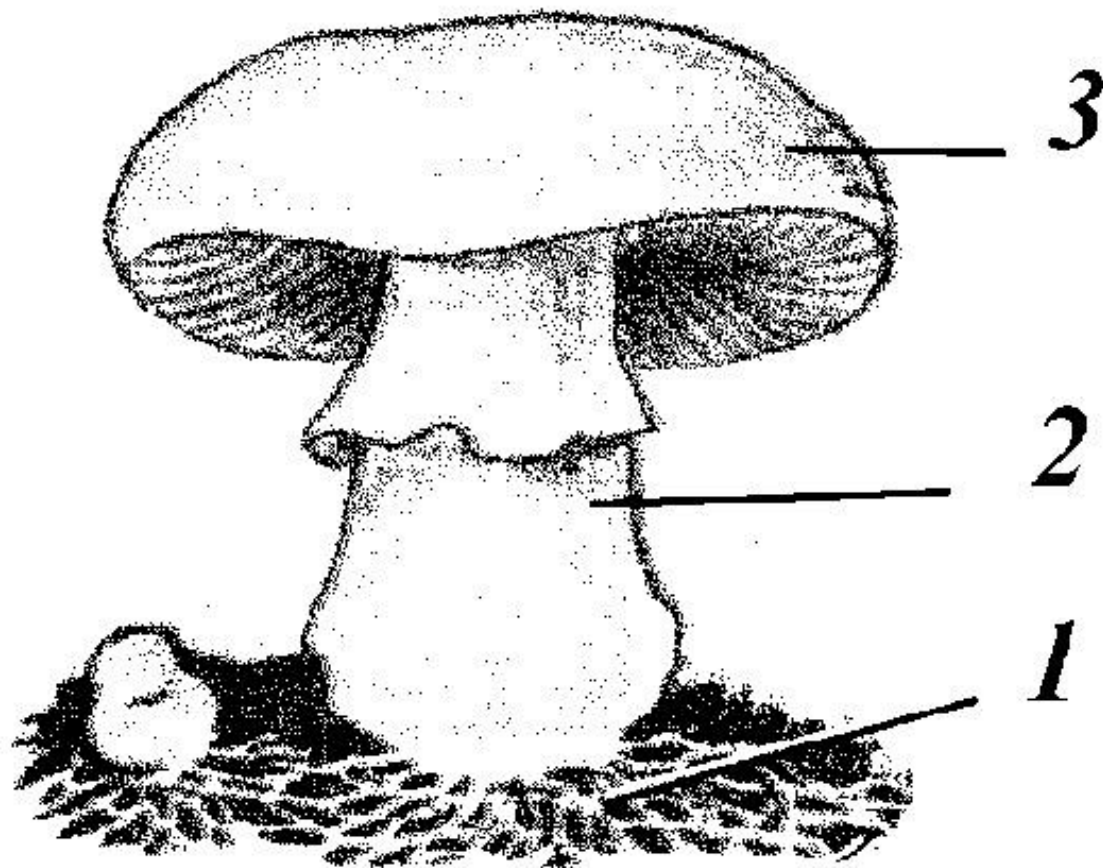
ЦАРСТВО



ГРИБЫ



Назови части гриба

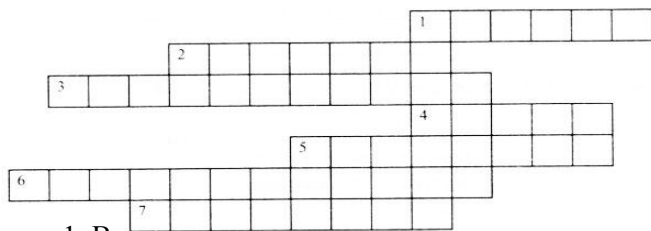




«ПРАВИЛА СБОРА ГРИБОВ»

- 1. Собирать можно только те грибы, которые хорошо знаешь. Ведь среди грибов немало ядовитых.**
- 2. Когда ищешь грибы, не разрывай и не раскидывай в стороны листву, мох. Грибница, оказавшись под лучами солнца, может высохнуть и погибнуть.**
- 3. Не надо брать старые грибы. В них может быть опасный для человека яд.**





1. Весело на сердце,
И уходит грусть,
Когда в твою корзинку
Попался первый...

2. Возле леса на опушке,
Украшая темный бор,
Вырос пестрый, как
Петрушка,
Ядовитый...

3. Я в красной шапочке расту
Среди корней осиновых,
Меня узнаешь за версту,
Зовусь я...

4. Царь грибов живет в
дубраве.
Для жаркого нужен маме.

5. Вот где спряталась,
подружка.
Под листком сидит...

6. У березок, посмотри:
Здесь один, тут целых три!

7. В лесу, на радость людям,
Средь молодых сосенок,
В блестящей темной шляпке
Растет грибок...

Филворд «Грибы»

П	И	Н	О	П	И	С	С	Ы	Е	Ж
О	С	О	К	Я	Л	И	И	Р	О	К
Д	О	В	И	Т	А	Ч	К	В	А	А
Д	Б	О	В	Р	О	Г	К	А	Л	М
О	Е	З	Ц	Ы	П	А	Н	Й	У	А
П	Р	Е	К	Ж	И	К	К	О	Л	С
В	Н	У	А	Р	У	Ь	Б	Н	Е	Ш
О	Л	Ш	К	Г	З	Д	О	Р	Н	А
М	У	В	Е	Н	К	О	З	О	О	М
О	Х	Е	Ш	К	А	Р	У	В	Ь	П
М	О	Р	П	О	Д	Г	К	И	Н	И

- Найдите 5 грибов. (*Волнушка, груздь, сыроежка, рыжик, подосиновик*)





Правила сбора грибов



1. Собирай только те грибы, которые хорошо знаешь.

2. Чтобы не повредить грибницу, лучше срезать грибы ножиком.

3. Не надо брать старые грибы.

4. Нельзя собирать грибы вдоль дорог

5. Не разрывай и не раскидывай в сторону листья и мох. Грибница может высохнуть и погибнуть, а формируется

грибница очень долгое время



ДОМАШНЕЕ ЗАДАНИЕ

1 группа «Защитники» подготовят рассказ о пользе грибов.

2 группа «Обвинители», подготовят рассказ о вреде грибов.



Молодцы!

Спасибо за урок...

